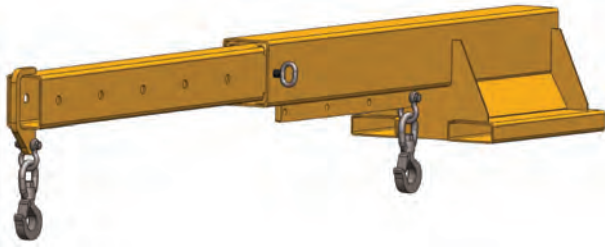


HARRINGTON
A **KITO** GROUP COMPANY

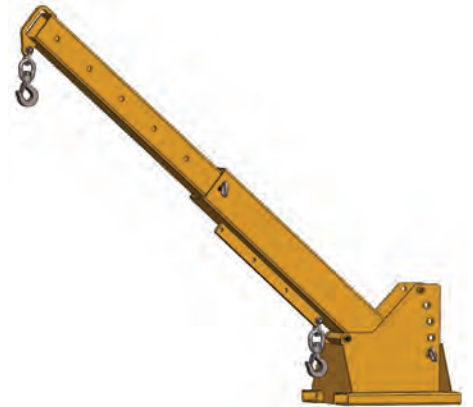


**Equipo para debajo del gancho
y equipo de manejo de materiales**



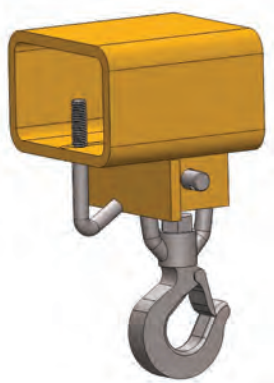
MTB

MONTACARGAS CON BRAZO DE GRÚA TELESCÓPICO Página 82



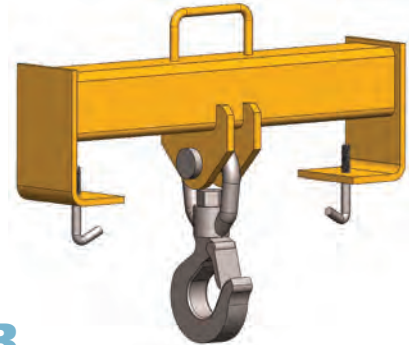
MTBP

MONTACARGAS CON BRAZO DE GRÚA TELESCÓPICO GIRATORIO Página 83



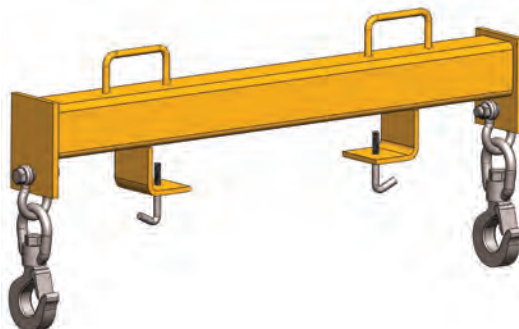
MFH

GANCHO PARA MONTACARGAS Página 84



MFHB

BALANCÍN CON GANCHO PARA MONTACARGAS Página 85



MFHBD

BALANCÍN CON DOS GANCHOS PARA MONTACARGAS Página 86

MTB

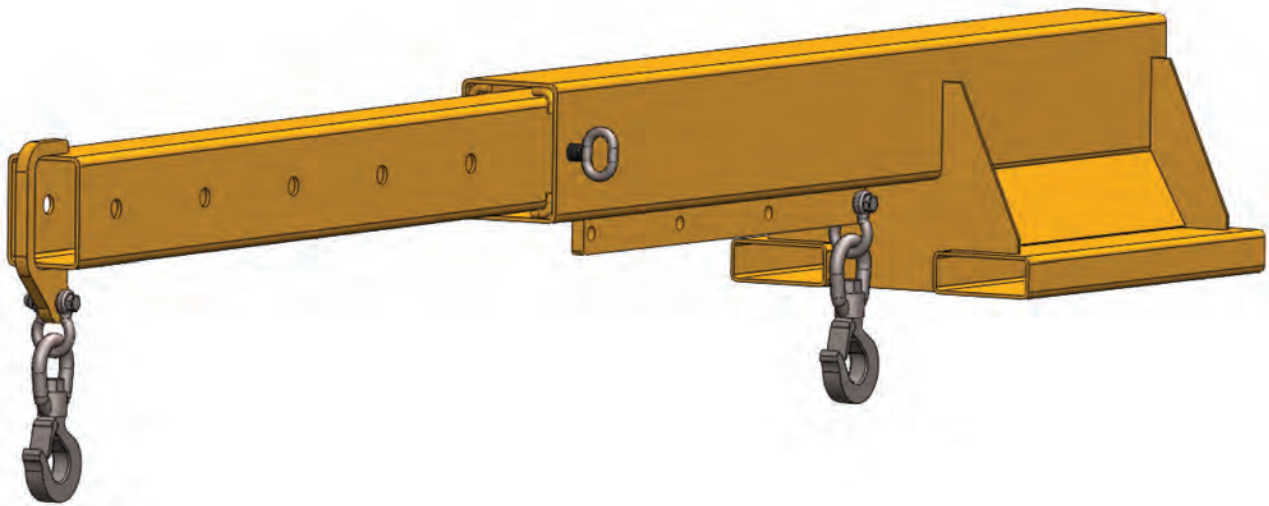
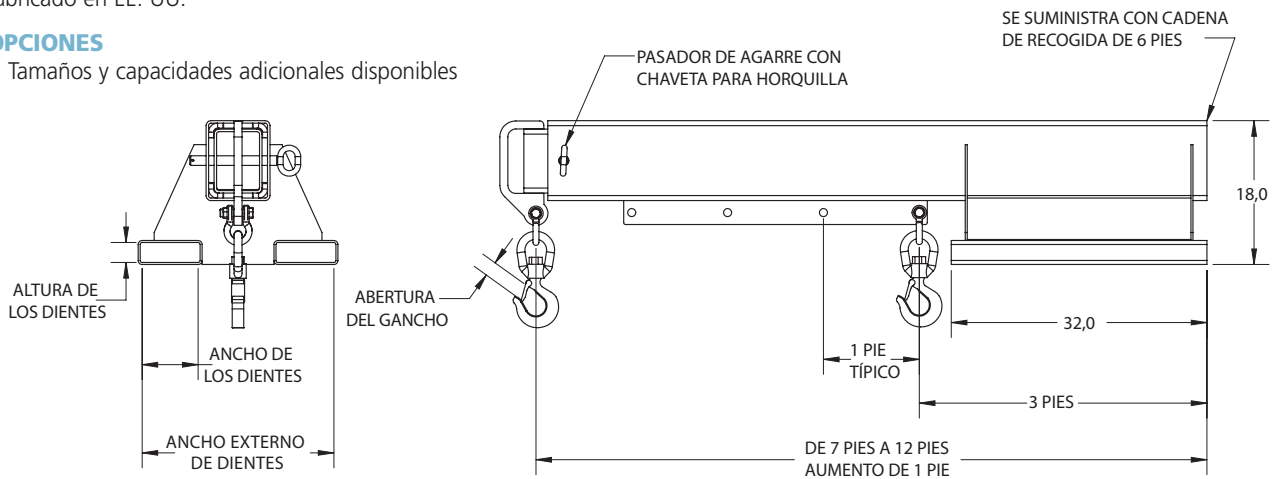
MONTACARGAS CON BRAZO DE GRÚA TELESCÓPICO

CARACTERÍSTICAS

- Este estilo de accesorio para montacargas está diseñado para levantar y transportar con eficiencia cargas mediante un brazo de grúa telescópica con pasador de seguridad que le otorga al gancho múltiples posiciones.
- Se suministra con cadena estándar restrictiva con gancho de agarre y con una manija conectada para facilitar la extensión del brazo de la grúa.
- El brazo de la grúa tiene un alcance máximo de 12 pies, y se suministra con ganchos estándares fijos o giratorios.
- Diseño y fabricación según norma ASME B30.20 & BTH-1 Categoría de diseño B Clase de servicio 2 (donde corresponda).
- El 100 % de TODOS los brazos de grúa telescópicos para montacargas se someten a pruebas de carga con una capacidad del 125 %, y se ofrecen certificados sin carga adicional.
- Fabricado en EE. UU.

OPCIONES

- Tamaños y capacidades adicionales disponibles



ACCESORIOS PARA MONTACARGAS

N.º de modelo Fijo	Dimensiones (pulgadas)					Capacidad máx. en posición de gancho (libras)							Peso (libras)
	Altura de la apertura de dientes	Ancho de la apertura de dientes	Ancho externo de dientes	Altura libre	Apertura del gancho	de 3 pies a 6 pies	7 pies	8 pies	9 pies	10 pies	11 pies	12 pies	
MTB-30	2,5	7	22	18	1	3000	3000	2600	2200	1900	1600	1500	490
MTB-40	2,5	7	22	18	1,09	4000	3200	2600	2200	1900	1600	1500	490
MTB-60	2,5	7	22	18	1,36	6000	5000	4200	3500	3000	2700	2500	565
MTB-80	2,5	7	22	18	1,61	8000	7000	5700	4800	4100	3600	3100	750

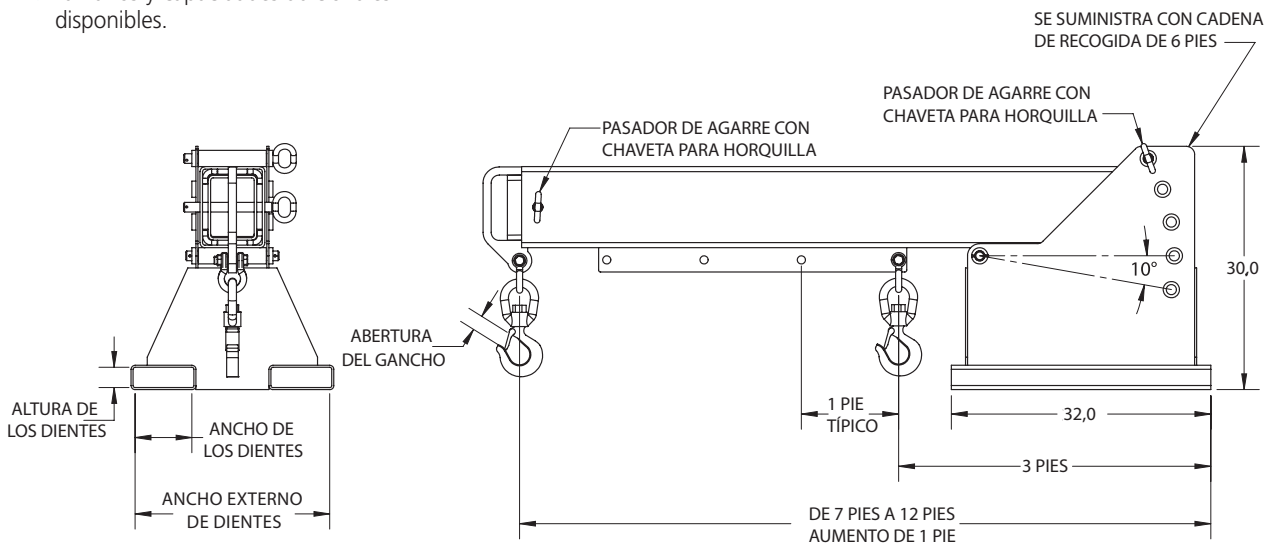
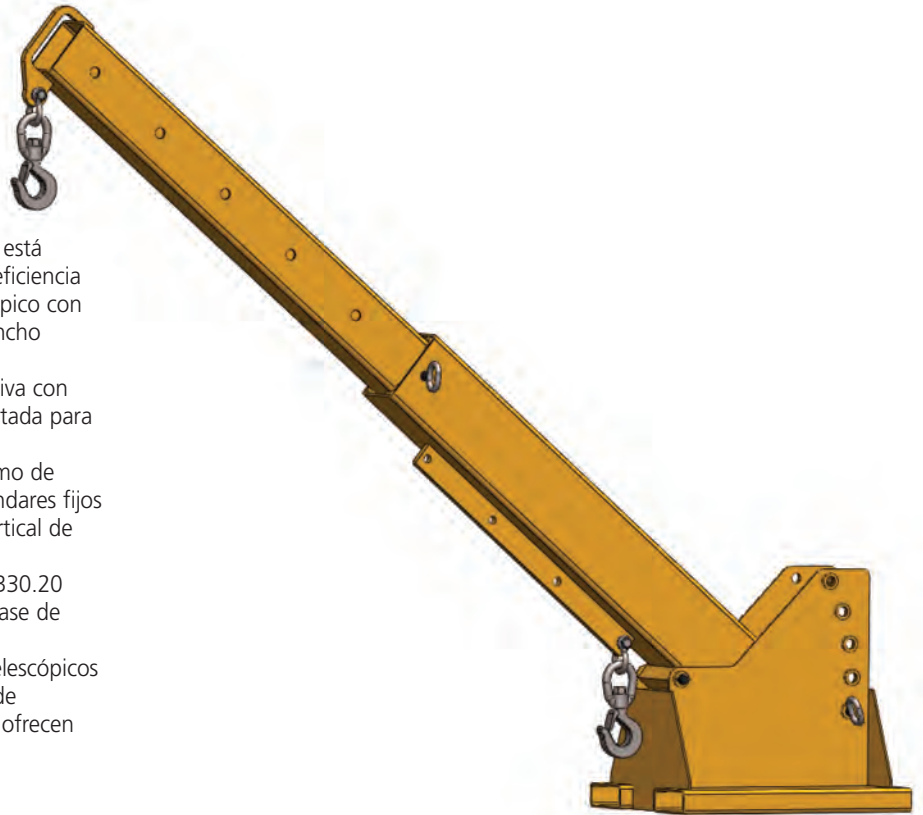
MTBP MONTACARGAS CON BRAZO DE GRÚA TELESCÓPICO GIRATORIO

CARACTERÍSTICAS

- Este estilo de accesorio para montacargas está diseñado para levantar y transportar con eficiencia cargas mediante un brazo de grúa telescópico con pasador de seguridad que le otorga al gancho múltiples posiciones.
- Se suministra con cadena estándar restrictiva con gancho de agarre y con una manija conectada para facilitar la extensión del brazo de la grúa.
- El brazo de la grúa tiene un alcance máximo de 12 pies, y se suministra con ganchos estándares fijos o giratorios, y puede girar a una altura vertical de 6 pies y 4 pulgadas.
- Diseño y fabricación según norma ASME B30.20 B30.20 & BTH-1 Categoría de diseño B Clase de servicio 2 (donde corresponda).
- El 100 % de TODOS los brazos de grúa telescópicos para montacargas se someten a pruebas de carga con una capacidad del 125 %, y se ofrecen certificados sin cargo adicional.
- Fabricado en EE. UU.

OPCIONES

- Tamaños y capacidades adicionales disponibles.



N.º de modelo Fijo	Dimensiones (pulgadas)					Capacidad máx. en posición de gancho (libras)							Peso (libras)
	Altura de la apertura de dientes	Ancho de la apertura de dientes	Ancho externo de dientes	Altura libre	Apertura del gancho	de 3 pies a 6 pies	7 pies	8 pies	9 pies	10 pies	11 pies	12 pies	
MTBP-30	2,5	7	22,5	30	1	3000	3000	2600	2200	1900	1600	1500	565
MTBP-40	2,5	7	22,5	30	1,09	4000	3200	2600	2200	1900	1600	1500	565
MTBP-60	2,5	7	22,5	30	1,36	6000	5000	4200	3500	3000	2700	2500	680
MTBP-80	2,5	7	22,5	30	1,61	8000	7000	5700	4800	4100	3600	3100	870



ADVERTENCIA

¡NO SUPERAR LA CAPACIDAD!

Consulte la sección NORMAS DE SEGURIDAD antes de utilizar estos productos. Páginas 92-94.

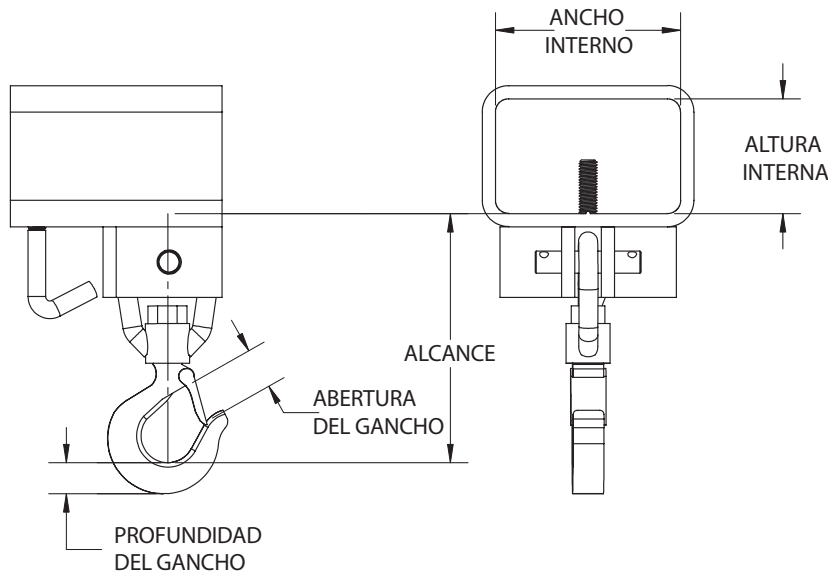
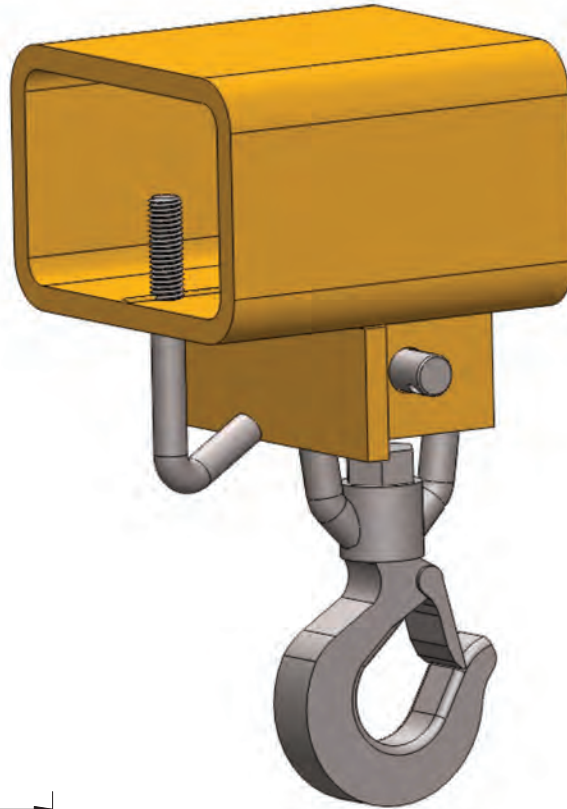
MFH GANCHO PARA MONTACARGAS

CARACTERÍSTICAS

- Este estilo de accesorio para montacargas está diseñado para levantar y transportar con eficiencia cargas sobre los dientes de un montacargas con un gancho (con seguro de gancho) fijo o giratorio.
- Se conecta fácilmente a los dientes.
- Diseño y fabricación según norma ASME B30.20 & BTH-1 Categoría de diseño B Clase de servicio 2 (donde corresponda).
- El 100 % de TODOS los ganchos para montacargas se someten a pruebas de carga con una capacidad del 125 %, y se ofrecen certificados sin cargo adicional.
- Fabricado en EE. UU.

OPCIONES

- Tamaños y capacidades adicionales disponibles



N.º de modelo Fijo	N.º de modelo Giratorio	Capacidad (toneladas EE. UU.)*	Dimensiones (pulgadas)						Peso (libras)
			Ancho interno de la viga	Altura interna de la viga	Alcance del gancho fijo	Alcance del gancho giratorio	Profundidad del gancho	Apertura del gancho	
HMFH-1.5-4.5	HFHS-1.5-4.5	1,5	5,25	3,25	4,69	6,56	1	1	17
HMFH-1.5-5.5	HFHS-1.5-5.5	1,5	6	3	4,69	6,56	1	1	22
HMFH-1.5-6.5	HFHS-1.5-6.5	1,5	7	3	4,69	6,56	1	1	24

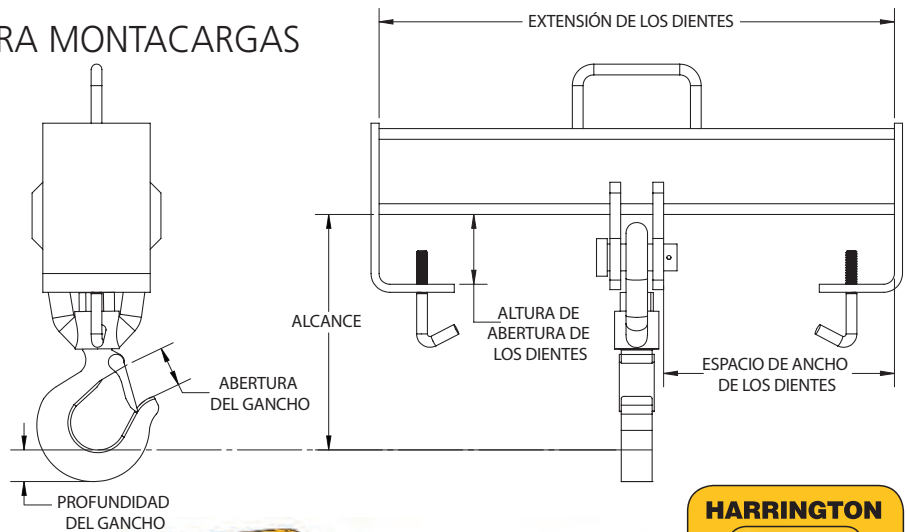
*1 tonelada EE. UU. = 2000 libras.

MFHB

BALANCÍN CON GANCHO PARA MONTACARGAS

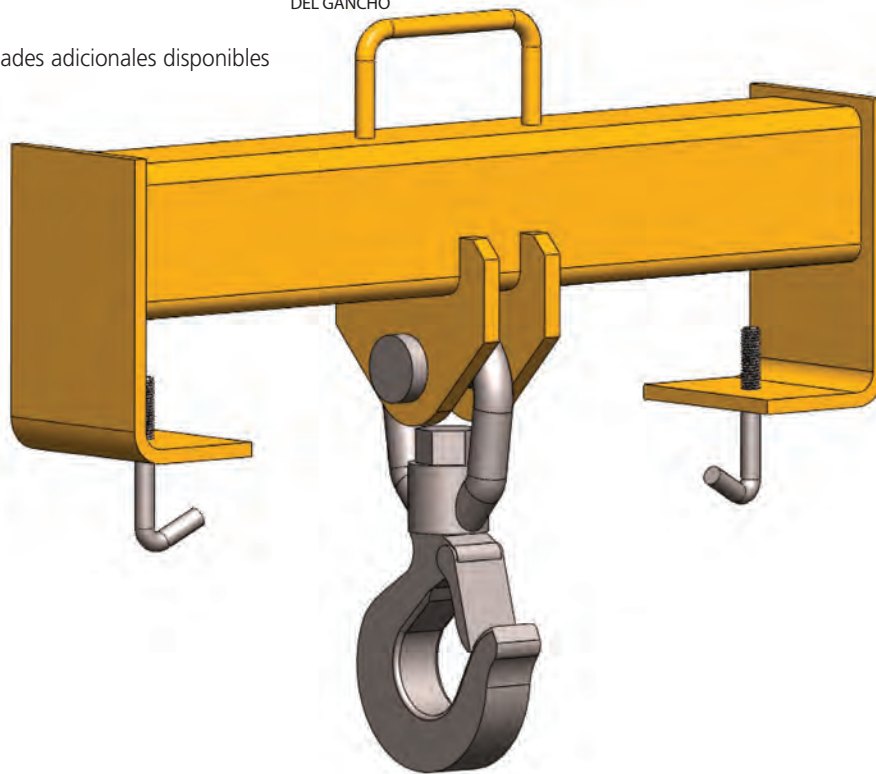
CARACTERÍSTICAS

- Este estilo de accesorio para montacargas está diseñado para levantar y transportar con eficiencia cargas sobre ambos dientes de un montacargas con un gancho (con seguro de gancho) fijo o giratorio.
- Se conecta fácilmente a los dientes.
- Diseño y fabricación según norma ASME B30.20 & BTH-1 Categoría de diseño B Clase de servicio 2 (donde corresponda).
- El 100 % de TODOS los ganchos para montacargas se someten a pruebas de carga con una capacidad del 125 %, y se ofrecen certificados sin cargo adicional.
- Fabricado en EE. UU.



OPCIONES

- Tamaños y capacidades adicionales disponibles



N.º de modelo Fijo	N.º de modelo Giratorio	Dimensiones (pulgadas)								Peso (libras)
		Capacidad (toneladas EE. UU.)*	Extensión de los dientes	Altura de la apertura de los dientes	Espacio de ancho de los dientes	Alcance del gancho fijo	Alcance del gancho giratorio	Profundidad del gancho	Apertura del gancho	
HMFHB-2-20	HFHBS-2-20	2	20	3,25	9,13	7,25	8,88	1,13	1,16	25
HMFHB-5-24	HFHBS-5-24	5	24	3,25	10,75	9,25	11,44	1,81	1,69	50
HMFHB-5-36	HFHBS-5-36	5	36	3,25	16,75	9,25	11,44	1,81	1,69	80
HMFHB-7.5-36	HFHBS-7.5-36	7,5	36	4,25	16,25	13,75	15,75	2,25	2,22	175
HMFHB-10-36	HFHBS-10-36	10	36	4,25	16	14,63	16,44	2,59	2,41	190
HMFHB-15-36	HFHBS-15-36	15	36	4,25	15,88	14,5	16,31	2,59	2,41	220

*1 tonelada EE. UU. = 2000 libras.



¡NO SUPERAR LA CAPACIDAD!
Consulte la sección **NORMAS DE SEGURIDAD** antes de utilizar estos productos. Páginas 92-94.

MFHBD

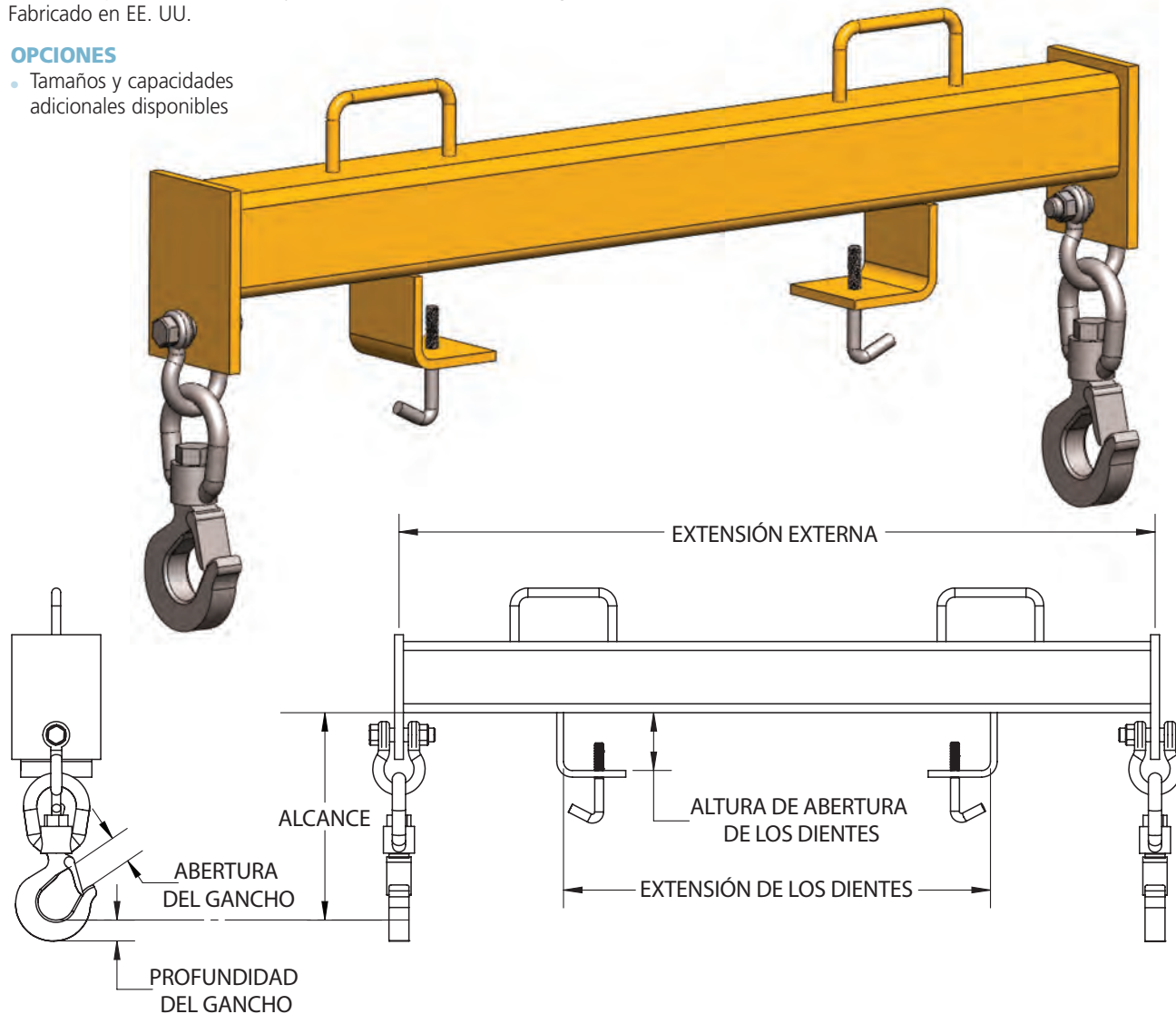
BALANCÍN CON DOS GANCHOS PARA MONTACARGAS

CARACTERÍSTICAS

- Este estilo de accesorio para montacargas está diseñado para levantar y transportar con eficiencia cargas sobre ambos dientes de un montacargas con dos ganchos (con seguro de gancho) giratorios.
- Se conecta fácilmente a los dientes.
- Diseño y fabricación según norma ASME B30.20 & BTH-1 Categoría de diseño B Clase de servicio 2 (donde corresponda).
- El 100 % de TODOS los ganchos para montacargas se someten a pruebas de carga con una capacidad del 125 %, y se ofrecen certificados sin cargo adicional.
- Fabricado en EE. UU.

OPCIONES

- Tamaños y capacidades adicionales disponibles



N.º de modelo	Capacidad (toneladas EE. UU.)*	Dimensiones (pulgadas)						Peso (libras)
		Extensión externa de la viga	Extensión de los dientes	Altura de la apertura de los dientes	Alcance del gancho	Profundidad del gancho	Apertura del gancho	
MFHBD-2-20	2	20	6,63	3,25	10,38	1,44	0,91	66
MFHBD-5-24	5	24	9,38	3,25	11,66	1,44	1,36	75

*1 tonelada EE. UU. = 2000 libras.